


Komm mit auf eine Reise!

– Mit Spiel und Spass auf
Schritt und Tritt nach Tripiti



PH LUZERN
PÄDAGOGISCHE
HOCHSCHULE

Zentrum Medienbildung  ZEMBI
und Informatik

Sentmatt 1, 6003 Luzern
www.zembiblog.ch


Theodor der Teddybär
.....



.....
.....

Zeichne deine eigenen Spielzeuge,
die du mit auf die Reise nimmst.
Male ihn aus.


Welche Farbe hat dein Rucksack?



Impressum
Konzept und Texte:
Nicole Habermaier
Gestaltung und Illustrationen:
Franco Grith, ZEMBI,
© PH Luzern, Sammlung
Bildarchiv der Fächer
von Jakob Frecher, 2025
und Heide Bechtelbecker.

.....
.....

Meine Siebensachen ...




Memoryspiel

Zeichne die fehlenden Bilder nach
oder erfinde neue.
Du brauchst von jedem zwei.
Schneide sie aus.



2

... als Memory verpackt



Und so spielt ihr:


Kärtchen mischen,
mit dem Bild nach unten hinlegen.
Abwechslungsweise jeweils zwei
Kärtchen aufdecken.

Wer zwei gleiche ergattert,
legt sie in den Koffer unten.




Weiteres rund ums
Kofferpacken

Was sagst du da?



Samme Wörter und Sätze
in anderen Sprachen für
deine Reise. Du kannst
auch Wörter erfinden.
Welches passt in welche
Sprechblase? Wer errät,
welches Wort echt und
welches erfunden ist?





Unterwegs auf vielen Pfaden



Mal auf Rädern, mal zu Fuss, mal ...
Wie sind die Spielzeuge unterwegs nach Tripiti?

Male aus, was alles im Buch vorkommt.
Oder male aus, wie und womit du verreisst.



Aus Alt mach Neu

Auf nach Tripiti!


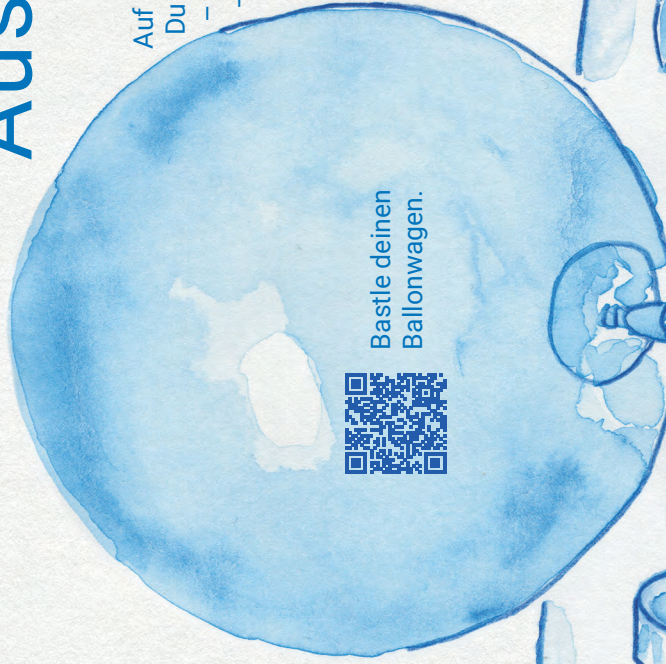
Du brauchst:

- einen Ballon
- einen dicken Karton als Brett
- vier Plastikverschlüsse (z. B. von Petflaschen)
- zwei Holzspiesse
- einen Trinkhalm

Bastle deinen
Ballonwagen.

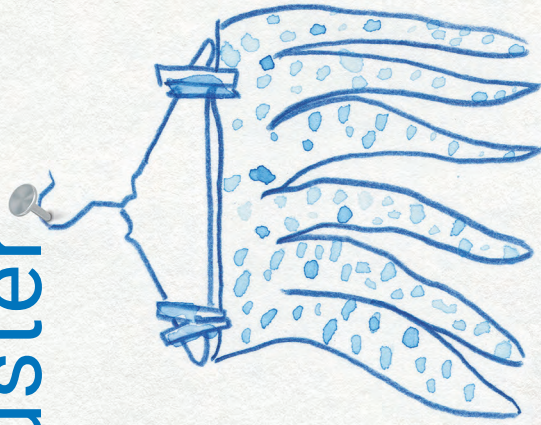



Oder bist du lieber mit dem
Steckenpferdchen unterwegs?



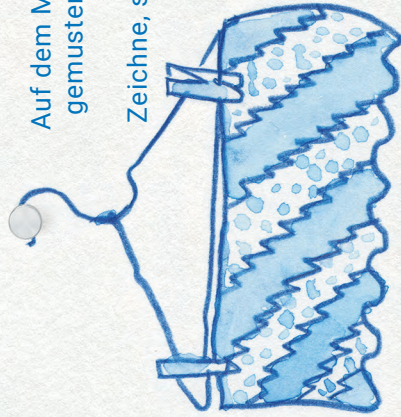
Streifen, Punkte, Muster

Da schau: Ein Kleiderbügel ist für dein liebstes Kleidungsstück.




Auf dem Markt ist es bunt und quirlig:
gemusterte Stoffe, farbige Kleider und vieles mehr!

Zeichne, suche schöne Muster, gestalte oder klebe.
Welches ist deine Lieblingsfarbe?
Welches ist dein Lieblingsmuster?

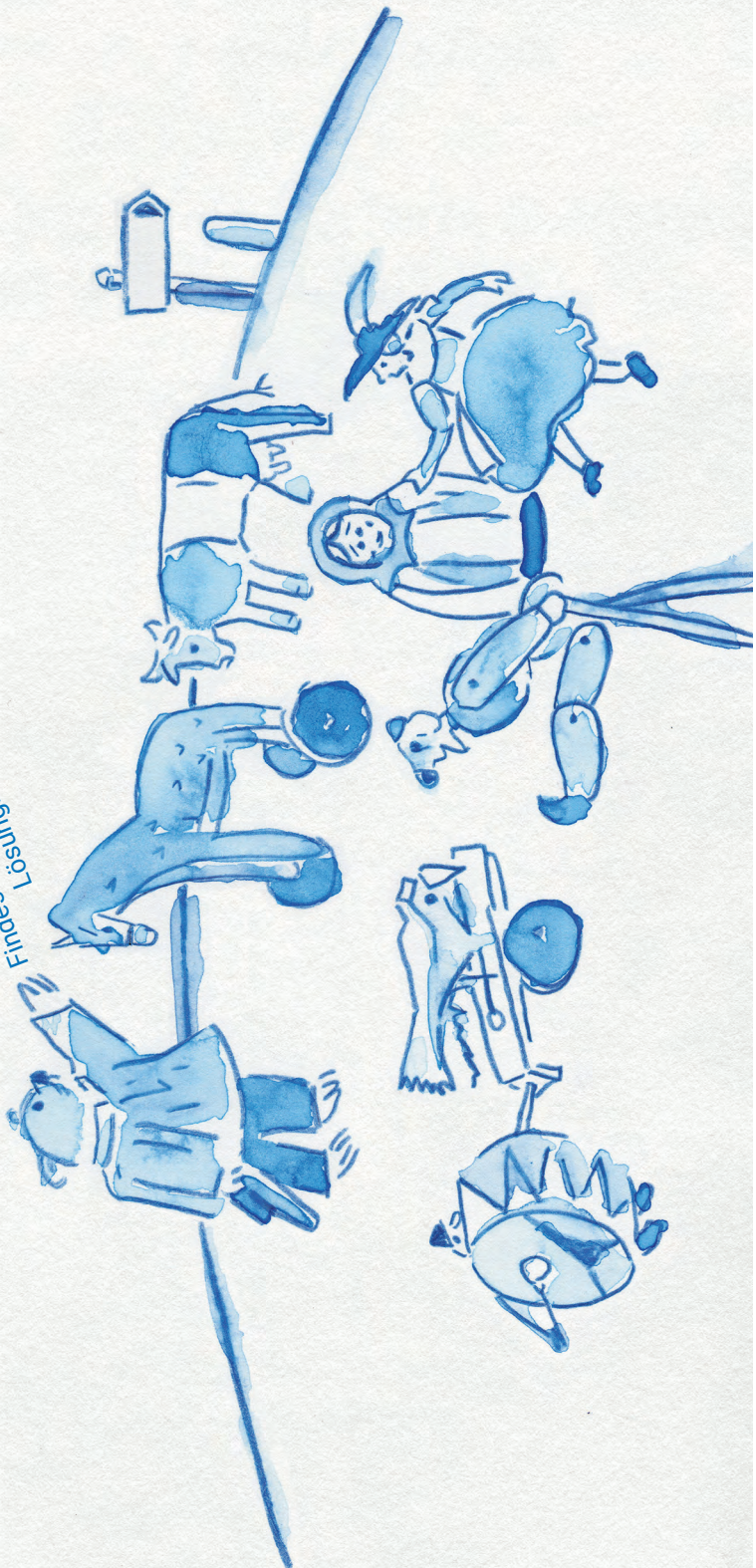


Geflickt und zugenäht

Endlich! Die Spielzeuge sind geflickt.



Findest du die zehn Unterschiede? Zeichne ein.
Lösung: zemblog.ch/tripiti
Aber halt, hier noch nicht.



Für kleine Schleckmäuler


Welche Farbe hat dein (erfundenes) Aroma?



Beschreibe einen (erfinden) eigenen Geschmack.

Wie ist sein Geschmack?

Wie sieht etwas Süßes davon aus?





Euch mag ich alle zusammen!



Verwende Hölzchen (vielleicht auch von deinem Lieblingsglatze), um dich und deine Freunde zu gestalten.

Verwende dazu zum Beispiel:
Wolle für die Haare,
Knöpfe für die Gürtelschnallen,
Stoffresten und Papierschnallen,
Geschenkbänder und
Bast in allen Farben,
Buntstifte







Gestalte deine eigene Postkarte und verschicke sie.

