

# Was ist ein PDF?

PDF steht für Portable Document Format.

(auf Deutsch: transportables Dokumentformat)


D.h. PDF-Dokumente können auf allen Geräten geöffnet werden.

Ein solches Dokument kann aus Texten und Bildern entstehen.

Das Dokument wird immer originalgetreu wiedergegeben. Also so, wie es der/die ErstellerIn gemacht hat.

Programme wie Word haben meist die Funktion, ein Dokument als PDF abzuspeichern, bereits integriert.

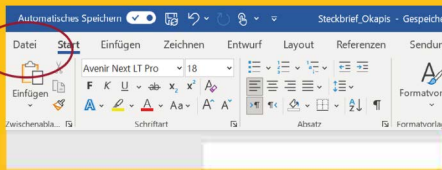
Auf der nächsten Seite zeige ich dir, wie man ein PDF erstellt!



# Ein PDF-Dokument mit Word erstellen

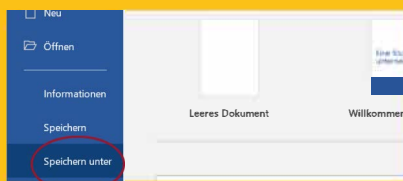
1. Hast du dein Dokument fertiggestellt?

Klicke auf die Registerkarte „Datei“.



In der Regel lässt sich eine PDF-Datei nicht so einfach bearbeiten. Achte darauf, dass du wirklich fertig bist.

2. Wähle „Speichern unter“ und entscheide dich, wo das Dokument gespeichert werden soll.



3. Gib einen passenden Dateinamen ein.

4. Bei „Dateityp“ wählst du PDF aus.

